







Rezultatul pe Echipe

Place	Name	NOC							Total
1	CSA Steaua	ROU	38.2	36.301	38.367	41.666	39.367	35.5	229.401
	BURTANETE Gabriel	D 5.6 13.867 E 8.267	D 4.3 12.567 E 8.267	D 4.9 13.167 E 8.267	D 5.6 14.233 E 8.733 P:0.1	D 5.3 13.767 E 8.467	D 4.5 12.233 E 7.733		
	BURTANETE Robert	D 5.1 10.900 E 6.400 P:0.6	D 4.1 12.467 E 8.367		D 5.2 13.833 E 8.733 P:0.1	D 4.9 13.100 E 8.200			
	MODOIANU Roland			D 5 13.200 E 8.200			D 5 12.500 E 7.500		
	Tarca Nicholas	D 5.3 13.433 E 8.133	D 4.2 11.267 E 7.067		D 4.8 13.600 E 8.800				
	Puicea David			D 3.8 12.000 E 8.200		D 4.5 12.500 E 8.000	D 4.6 10.767 E 6.167		
2	CS/CSS Lugoj	ROU	39.567	36.401	38.3	40.134	36.567	32.999	223.968
	Borca Flavius				D 4 12.800 E 8.800				
	VEFIC Petar	D 5.4 13.467 E 8.067	D 4.2 12.067 E 7.867	D 4.2 12.500 E 8.300	D 4.8 13.567 E 8.767	D 5 12.200 E 7.200	D 4 8.833 E 7.833 P:3		
	SZABO Rafael	D 5.3 13.500 E 8.200	D 3.8 11.667 E 7.867	D 5.4 13.433 E 8.033	D 4.8 13.767 E 8.967	D 5 12.400 E 7.400	D 3.7 11.633 E 7.933		
	Bera Nicolae			D 4.1 12.367 E 8.267		D 4 11.967 E 7.967	D 4.6 12.533 E 7.933		
	Marcu Norbert	D 4.8 12.600 E 7.800	D 4.3 12.667 E 8.367						
3	CS/CSS Dinamo	ROU	37.901	31.3	35.567	34.633	38.967	27.6	205.968
	Ionescu Alexandru	D 3.7 11.967 E 8.267	D 3.6 11.433 E 7.833	D 3.4 8.300 E 7.900 P:3	D 3.2 11.833 E 8.733 P:0.1	D 3.5 11.433 E 7.933	D 2 7.533 E 8.533 P:3		
	Giriada Iustin		D 3.1 8.867 E 5.767		D 2.4 10.167 E 7.867 P:0.1		D 2.1 7.400 E 8.300 P:3		
	MUNTEAN Andrei	D 5.3 13.667 E 8.367		D 5.3 13.767 E 8.467		D 5.4 13.967 E 8.567			
	MARC Razvan	D 5.3 12.267 E 6.967	D 4 11.000 E 7.000	D 5.3 13.500 E 8.200	D 4.8 12.633 E 7.933 P:0.1	D 5.2 13.567 E 8.367	D 5 12.667 E 7.667		