





RK	Name	Club									Total
1	BADIC Adelina Ioana	CSM Onesti	D 3.4 E 8.900	12.300	D 3.5 E 6.500	10.000	D 4.8 E 7.350	12.150	D 4.8 E 7.200	12.000	<u>46.450</u>
2	JITEA Delia Ela	LPS Cetate Deva	D 3.4 E 8.700	12.100	D 3.9 E 7.000	10.900	D 4.3 E 7.100	11.400	D 2.9 E 8.000	10.900	<u>45.300</u>
3	BOBOC Ștefania Petra Ioana	LPS Cetate Deva	D 3.4 E 8.500	11.900	D 3.2 E 7.250	10.450	D 4.4 E 6.400	10.800	D 3.6 E 7.050	10.650	<u>43.800</u>
4	BÂRLA Bianca Estera	CS Petrolul Ploiesti	D 3.2 E 8.500	11.700	D 2.6 E 7.350	9.950	D 4.2 E 6.100	10.300	D 4.1 E 7.700	11.800	<u>43.750</u>
5	MIHEȚ Eliana Sara	CSA Steaua Bucuresti	D 3.4 E 8.700	12.100	D 1.7 E 6.900	8.600	D 4.1 E 6.150	10.250	D 3.6 E 7.450	11.050	<u>42.000</u>
6	BURAGA Mara-Ioana	CSA Steaua Bucuresti	D 3.2 E 8.700	11.900	D 2.3 E 6.450	8.750	D 2.5 E 6.800	9.300	D 3.5 E 7.600	11.100	<u>41.050</u>
7	ILINESCU Diana Mihaela	CSA Steaua Bucuresti	D 3.2 E 8.250	11.450	D 2.7 E 4.850	7.550	D 4.2 E 6.550	10.750	D 3.5 E 7.600	11.100	<u>40.850</u>
8	BANU Ana Maria	CSS Focsani	D 3.2 E 8.850	12.050	D 2.7 E 3.650	6.350	D 4.1 E 6.250	10.350	D 3.6 E 7.700	11.300	<u>40.050</u>
9	TUDOR Ruxandra Elena	CSS 2 Bucuresti	D 3.4 E 8.400	11.800	D 1.6 E 6.600	8.200	D 4.2 E 3.100	7.300	D 3.3 E 6.650	9.950	<u>37.250</u>
10	TUDOR DIANA ELENA	CS Petrolul Ploiesti	D 1.6 E 8.600	10.200	D 1.6 E 4.650	6.250	D 2.8 E 5.500	8.300	D 2.8 E 6.750	9.550	<u>34.300</u>
11	ANTONACHE Beatrice Nicoleta	CSS Focsani	D 3.4 E 7.650	11.050	D 1.6 E 7.150	4.750	D 3.3 E 4.600	7.900	D 3.3 E 7.150	10.450	<u>34.150</u>
12	VOICU BIANCA FLORENTINA ELENA	CS Petrolul Ploiesti	D 1.6 E 8.200	9.800	D 1.3 E 7.100	8.400	D 1.6 E 5.150	6.750	D 3.3 E 5.900	9.200	<u>34.150</u>
13	KOVACS Karina Maria	CSS Steaua Bucuresti	D 3.2 E 8.400	11.600	D 0.6 E 7.300	3.900	D 2.9 E 4.350	7.250	D 3.5 E 7.600	11.100	<u>33.850</u>
14	SCUTARU Melissa Nicole	CSS Focsani	D 3.2 E 8.500	11.700	D E 0.000	0.000	D 2.4 E 4.600	7.000	D 3.3 E 6.200	9.500	<u>28.200</u>
15	ANDREI Emma Antonia	CSS 2 Bucuresti	D 1.6 E 8.450	10.050	D 0.7 E 5.450	2.150	D 1.3 E 4.150	5.450	D 3 E 6.300	9.000	<u>26.650</u>
16	NEDELUCU Ana Maria	CSS 2 Bucuresti	D 0 E 0.000	0.000	D 1.6 E 7.100	4.700	D 4.2 E 6.150	10.350	D 3.4 E 7.100	10.400	<u>25.450</u>