





RK	Name	Club								Total	
1	MIHAESCU Ana Maria	CSA Steaua Bucuresti	D 4.2 E 8.550	12.750	D 3.9 E 8.450	12.350	D 4.8 E 7.500	12.300	D 4.7 E 5.800 P 0.1	10.400	47.800
2	IONESCU Adelina-Cristina	CS Dinamo Bucuresti	D 4.6 E 7.500 P 0.1	12.000	D 3.4 E 5.650	9.050	D 4.8 E 7.000	11.800	D 4.6 E 6.650 P 0.2	11.050	43.900
3	DINU Bianca-Maria	LPS Cetate Deva	D 0 E 0.000	0.000	D 0 E 0.000	0.000	D 4.6 E 6.250	10.850	D 0 E 0.000	0.000	10.850